

PRESTIGE GOLD SLEEK SENTRY 1



CERTIFICACIONES:

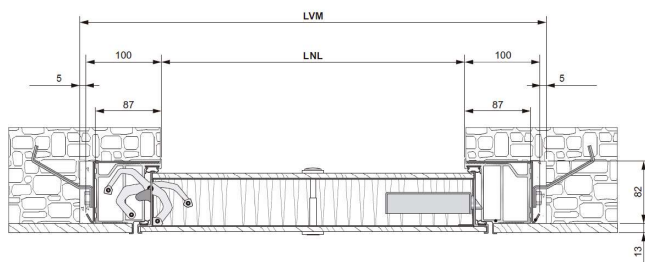
Seguridad:	Clase 3 antiefracción.
Marcado:	CE
Resist. Acústica:	41dB
Transmitancia:	1,6 w/m ² °C
Permeabilidad:	Clase 3
Anticorrosión:	Clase 4.
Resist. Viento:	Clase 5.



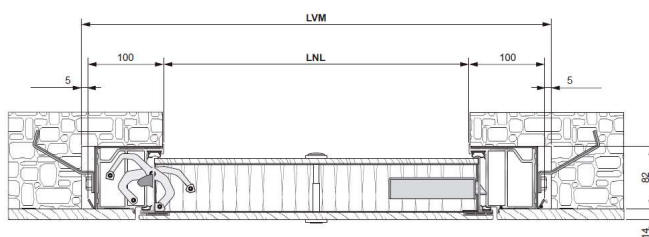
EQUIPAMIENTO:

Premarco:	Acero zincado de 20/10 tratado con polvo de poliéster. Garras de fijación y orificios para taco químico.
Marco:	Aluminio anodizado con nervaturas internas de refuerzo.
Hoja:	Estructura patentada de 77mm (versión estándar 7+7mm) o 80mm (versión envolvente 7+10mm) compuesta por doble chapa de acero galvanizado en caliente y aislamiento de alta densidad.
Guarnición:	Goma con cámara de aire en hoja y marco color negro. Umbral automático doble <i>miniplus</i> . Cepillos <i>No Air</i> .
Cantoneras:	Perfil de aluminio anodizado en tres cantos y perfil de acero en el inferior.
Cerradura:	Multipunto de engranajes silenciosa con 3 bulones de 40mm (Ø18). Sistema de desviadores <i>DOBLE HOOK</i> .
Cilindros:	NewPower llave-pomo, de alta seguridad, con llaves de regata de copia controlada 2 <i>Jack Key</i> y 3 llaves.
Protección:	Escudo antitaladro, tornillos antisucción, antitarjeta de acero y <i>Blocking System</i> .
Bisagras:	<i>Macron 5.0</i> , bisagras ocultas con apertura de 180° y regulables 3D patentadas.
Herraje:	Apto para exterior modelo <i>D-Style</i> o <i>Dallas</i> .
Variantes:	Medidas especiales. Doble batiente. Marco y carenado en color. Acabados de herrajes. Aumento de prestaciones (consultar compatibilidades)

Sleek Estándar:



Sleek Envolvente:



Dimensiones máximas que se pueden fabricar (LNLxLNH)
 1200 x 2880 mm - Para un ancho máximo
 1150 x 2900 mm - Para la altura máxima

El ancho máximo para pedir la puerta panelada de fábrica es de 1180 mm

PRESTIGE GOLD SLEEK SENTRY DOBLE



CERTIFICACIONES:

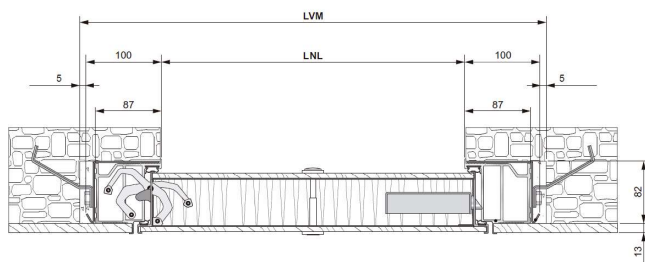
Seguridad:	Clase 3 antiefracción.
Marcado:	CE
Resist. Acústica:	41dB
Transmitancia:	1,6 w/m ² °C
Permeabilidad:	Clase 3
Anticorrosión:	Clase 4.
Resist. Viento:	Clase 5.



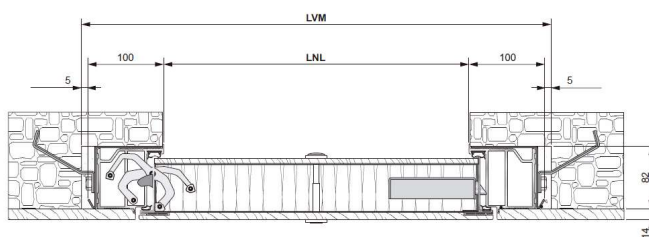
EQUIPAMIENTO:

Premarco:	Acero zincado de 20/10 tratado con polvo de poliéster. Garras de fijación y orificios para taco químico.
Marco:	Aluminio anodizado con nervaturas internas de refuerzo.
Hoja:	Estructura patentada de 77mm (versión estándar 7+7mm) o 80mm (versión envolvente 7+10mm) compuesta por doble chapa de acero galvanizado en caliente y aislamiento de alta densidad.
Guarnición:	Goma con cámara de aire en hoja y marco color negro. Umbral automático doble <i>miniplus</i> . Cepillos <i>No Air</i> .
Cantoneras:	Perfil de aluminio anodizado en tres cantos y perfil de acero en el inferior.
Cerradura:	Doble de engranajes silenciosa con 3+2 bulones de 40mm (Ø18). Sistema de desviadores <i>DOBLE HOOK</i> .
Cilindros:	Dos D-UP llave-pomo para control de acceso con 2 <i>EasyKey</i> +3 llaves maestras y 3 llaves de servicio.
Protección:	Escudos antitaladro, tornillos antisucción, antitarjeta de acero y <i>Blocking Sistem</i> .
Bisagras:	<i>Macron 5.0</i> , bisagras ocultas con apertura de 180° y regulables 3D patentadas.
Herraje:	Apto para exterior modelo <i>D-Style</i> o <i>Dallas</i> .
Variantes:	Medidas especiales. Doble batiente. Marco y carenado en color. Acabados de herrajes. Aumento de prestaciones (consultar compatibilidades)

Sleek Estándar:

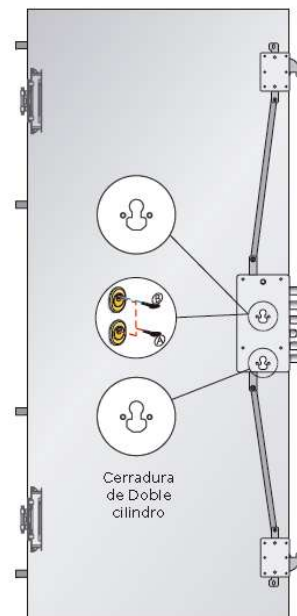


Sleek Envolvente:



Dimensiones máximas que se pueden fabricar (LNLxLNH)
 1200 x 2880 mm - Para un ancho máximo
 1150 x 2900 mm - Para la altura máxima

El ancho máximo para pedir la puerta panelada de fábrica es de 1180 mm



CILINDROS AMAESTRADOS

El propietario puede bloquear la cerradura (llave A) para impedir el acceso al servicio (llave B) manteniendo todos los puntos de seguridad activos.

PRESTIGE GOLD SLEEK hibry5



CERTIFICACIONES:

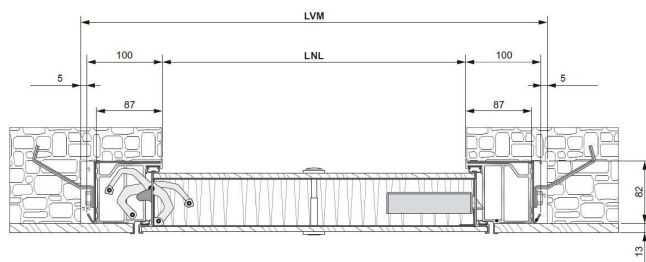
Seguridad:	Clase 3 antiefracción.
Marcado:	CE
Resist. Acústica:	41dB
Transmitancia:	1,6 w/m ² °C
Permeabilidad:	Clase 3
Anticorrosión:	Clase 4.
Resist. Viento:	Clase 5.



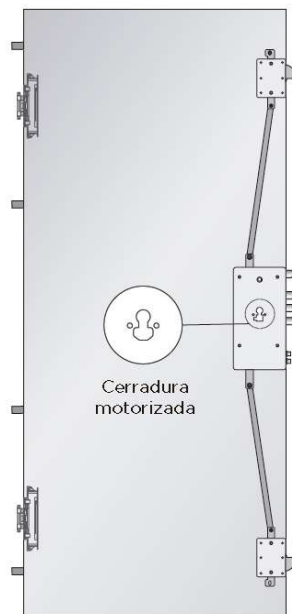
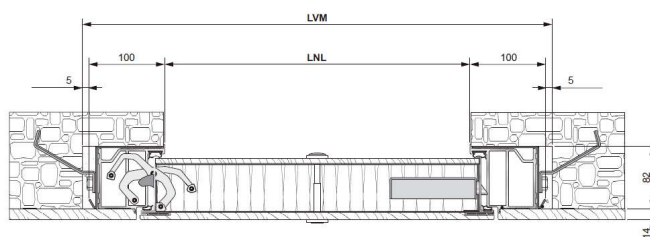
EQUIPAMIENTO:

- Premarco:** Acero zincado de 20/10 tratado con polvo de poliéster. Garras de fijación y orificios para taco químico.
- Marco:** Aluminio anodizado con nervaduras internas de refuerzo.
- Hoja:** Estructura patentada de 77mm (versión estándar 7+7mm) o 80mm (versión envolvente 7+10mm) compuesta por doble chapa de acero galvanizado en caliente y aislamiento de alta densidad.
- Guarnición:** Goma con cámara de aire en hoja y marco color negro. Umbral automático doble *miniplus*. Cepillos *No Air*.
- Cantoneras:** Perfil de aluminio anodizado en tres cantos y perfil de acero en el inferior.
- Cerradura:** Motorizada de control electrónico incluida fuente de Alimentación 100-240 Vca/12Vcc. Con 3 bulones de 40mm (Ø18) y sistema de desviadores DOBLE HOOK. Apertura por aproximación.
- Cilindros:** *New Power* llave-pomo para control de acceso electrónico con 3 *EasyKey transponder* + 2 tarjetas *KeyCard*.
- Protección:** Escudo antitaladro, tornillos antisucción, antitarjeta de acero y *Blocking Sistem*.
- Bisagras:** *Macron 5.0*, bisagras ocultas con apertura de 180° y regulables 3D patentadas.
- Herraje:** Apto para exterior modelo *D-Style* o *Dallas* y pantalla táctil TOUCHSCREEN.
- Variantes:** Apertura mediante huella dactilar, teclado numérico o por Bluetooth (App *MyDoor*®). Medidas especiales. Doble batiente. Marco y carenado en color. Modelos y acabados de herrajes. Aumento de prestaciones (consultar compatibilidades)

Sleek Estándar:



Sleek Envolvente:



Dimensiones máximas que se pueden fabricar (LNLxLNH)
 1200 x 2880 mm - Para un ancho máximo
 1150 x 2900 mm - Para la altura máxima

El ancho máximo para pedir la puerta panelada de fábrica es de 1180 mm

PRESTIGE GOLD SLEEK NEXT ELETTRA

Dierre
YOUR HOME, YOUR LIFE

CERTIFICACIONES:

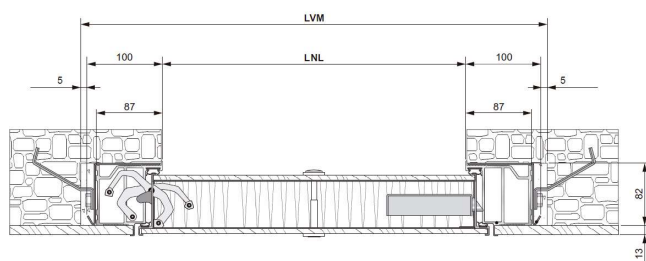
Seguridad:	Clase 3 antiefracción.
Marcado:	CE
Resist. Acústica:	41dB
Transmitancia:	1,6 w/m ² °C
Permeabilidad:	Clase 3
Anticorrosión:	Clase 4.
Resist. Viento:	Clase 5.



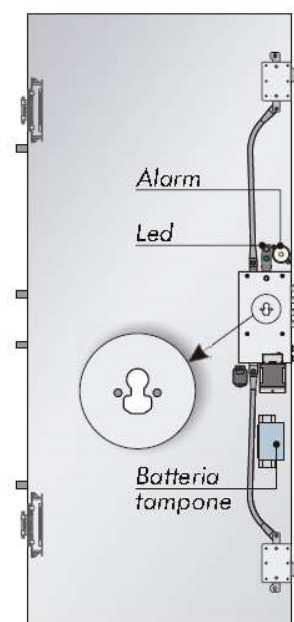
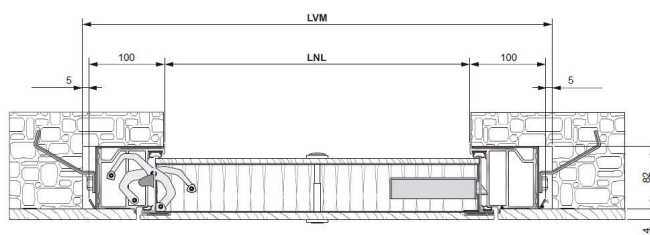
EQUIPAMIENTO:

Premarco:	Acero zincado de 20/10 tratado con polvo de poliéster. Garras de fijación y orificios para taco químico.
Marco:	Aluminio anodizado con nervaduras internas de refuerzo.
Hoja:	Estructura patentada de 77mm (versión estándar 7+7mm) o 80mm (versión envolvente 7+10mm) compuesta por doble chapa de acero galvanizado en caliente y aislamiento de alta densidad.
Guarnición:	Goma con cámara de aire en hoja y marco color negro. Umbral automático doble <i>miniplus</i> . Cepillos <i>No Air</i> .
Cantoneras:	Perfil de aluminio anodizado en tres cantos y perfil de acero en el inferior.
Cerradura:	Centralita BTH y motor <i>Ironless</i> para apertura mediante App <i>MyDoor</i> ® incluido transformador AC/DC y Batería Ni MH de 2000mAh. Con 3 bulones de 40mm (Ø18) y sistema de desviadores <i>DOBLE HOOK</i> .
Cilindros:	<i>D-UP</i> llave-pomo con 2 <i>Easy Key-Fob</i> + 1 <i>Key-fob</i> para apertura BTH.
Protección:	Alarma sonora, escudo antitaladro, tornillos antisucción, antitarjeta de acero y <i>Blocking System</i> .
Bisagras:	<i>Macron 5.0</i> , bisagras ocultas con apertura de 180° y regulables 3D patentadas.
Herraje:	Apto para exterior modelo <i>Dierre</i> , <i>Dallas</i> o <i>Amsterdam</i> con luz <i>Led</i> .
Variantes:	Apertura por huella dactilar o teclado numérico. Medidas especiales. Doble batiente. Marco y carenado en color. Acabados de herrajes. Aumento de prestaciones (consultar compatibilidades)

Sleek Estándar:



Sleek Envolvente:



Dimensiones máximas que se pueden fabricar (LNLxLNH)
1200 x 2880 mm - Para un ancho máximo
1150 x 2900 mm - Para la altura máxima

El ancho máximo para pedir la puerta panelada de fábrica es de 1180 mm